

РОСЛИННИЦТВО У ВІННИЦЬКІЙ ОБЛАСТІ 2025 рік

**Обсяг виробництва (валовий збір)
сільськогосподарських культур**

(у відсотках до 2024 року)

ОБСЯГ ЗБІЛЬШИВСЯ

Кукурудза¹



+30,1%
(628,7 тис.т)

**Культури зернові
та зернобобові¹**



+21,4%
(904,2 тис.т)

Соняшник¹



+14,8%
(119,9 тис.т)

Культури олійні



+3,7%
(60,2 тис.т)

ОБСЯГ ЗМЕНШИВСЯ

**Буряк цукровий
фабричний**



-17,3%
(442,7 тис.т)

Соя

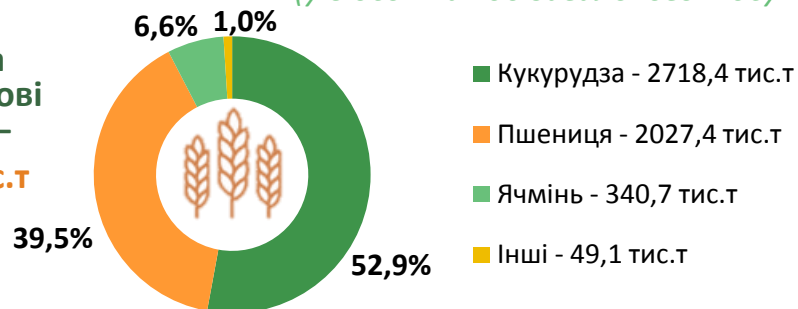


-16,7%
(75,5 тис.т)

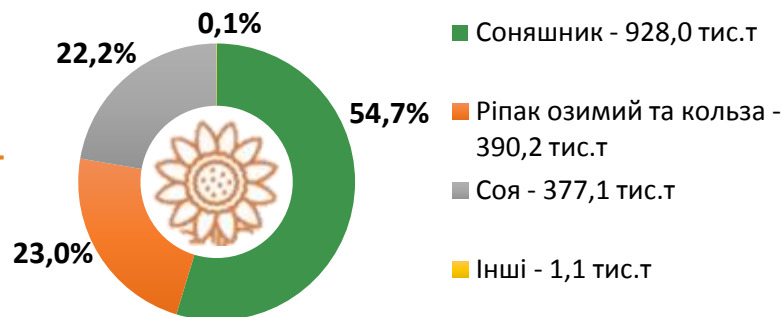
**Структура виробництва
сільськогосподарських культур Вінниччини**

(у відсотках до загального підсумку)

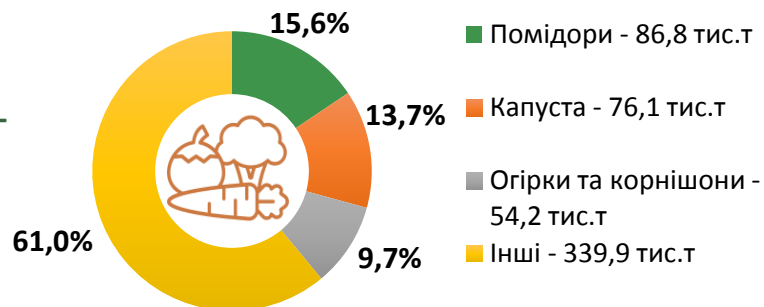
**Зернові та
зернобобові
культури –
5135,6 тис.т**



**Олійні
культури –
1696,4 тис.т**



**Овочеві
культури –
557,0 тис.т**



¹ У масі після доробки.