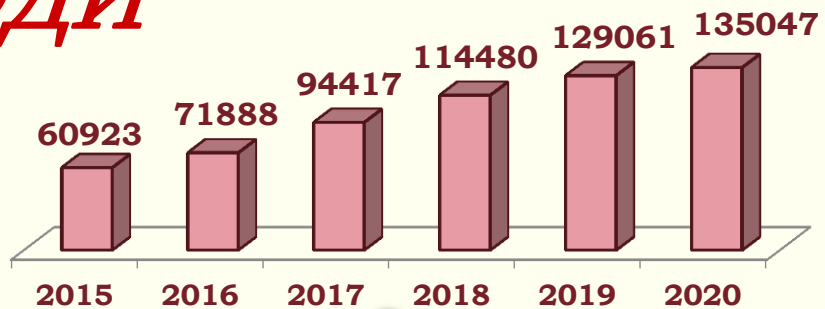
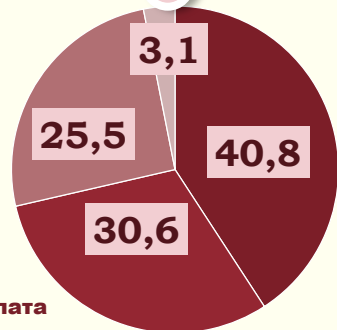


ДОХОДИ ТА ВИТРАТИ НАСЕЛЕННЯ ВІННИЦЬКОЇ ОБЛАСТІ

ДОХОДИ



Структура доходів населення у 2020 році
(у % до загального підсумку)



Доходи населення
(млн. грн)

Середньомісячна номінальна заробітна плата штатних працівників у 2020 році

10297
грн

Наявний дохід та місце серед регіонів України
(у розрахунку на 1 особу, грн)



110,7

Індекс номінальної заробітної плати у 2020 році
(у % до попереднього року)

109,9

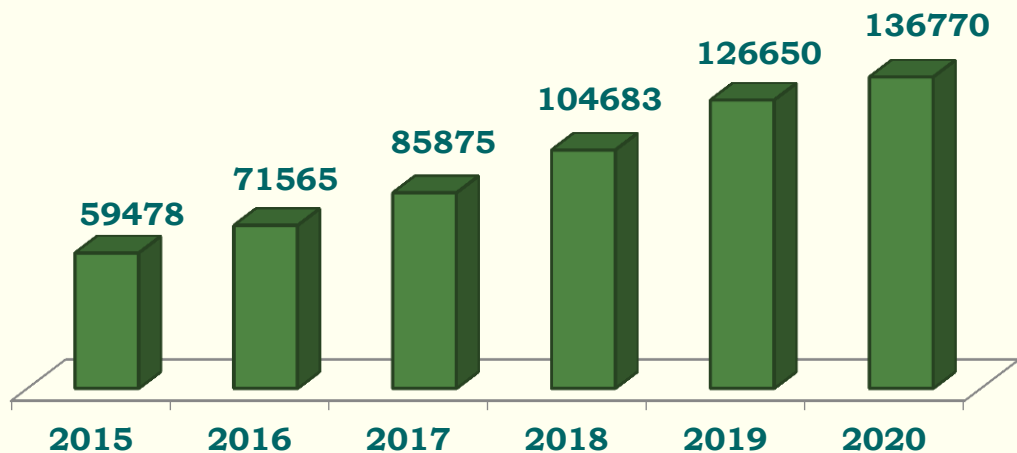
Індекс реальної заробітної плати у 2020 році
(у % до попереднього року)



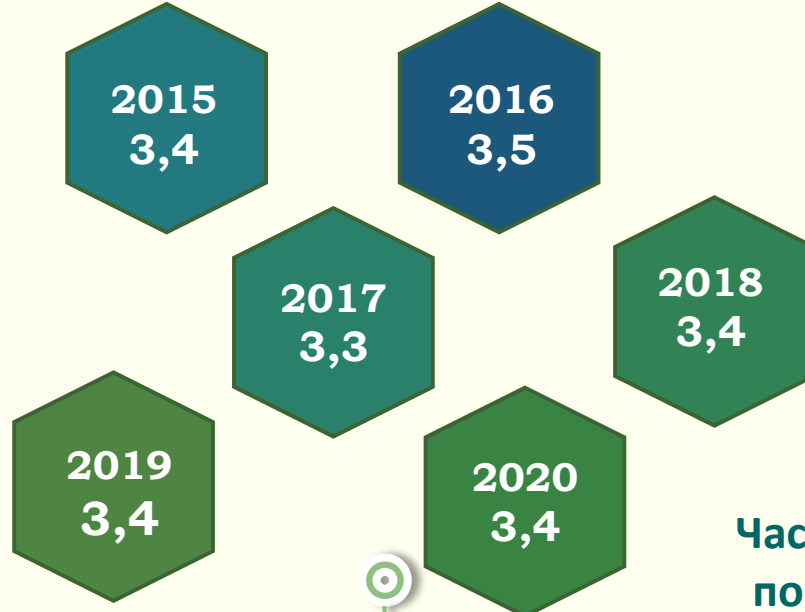
Частка регіону в загальному обсязі доходів населення України
(відсотків)

2015	2016	2017	2018	2019	2020
3,4	3,5	3,6	3,5	3,4	3,4

ВИТРАТИ



Придбання товарів та послуг

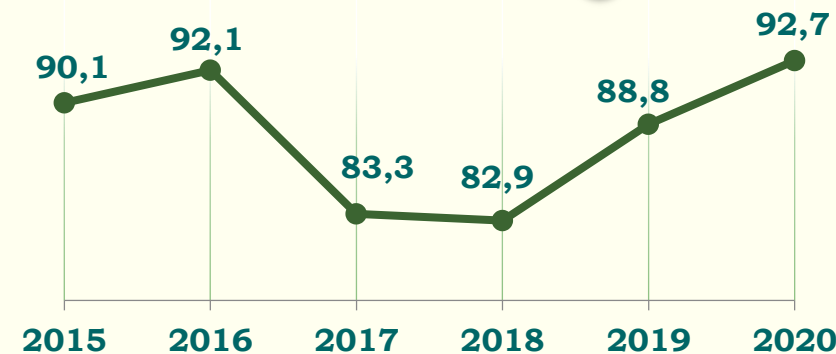


Частка придбання товарів та послуг у загальному обсязі витрат і заощаджень (Відсотків)



Витрати населення (млн. грн)

Частка регіону в загальному обсязі витрат населення України (Відсотків)



	2015	2016	2017	2018	2019	2020
Млн. грн	54875	66184	78644	94961	114550	125128
У % до попереднього року	124,1	120,6	118,8	120,7	120,6	109,2