

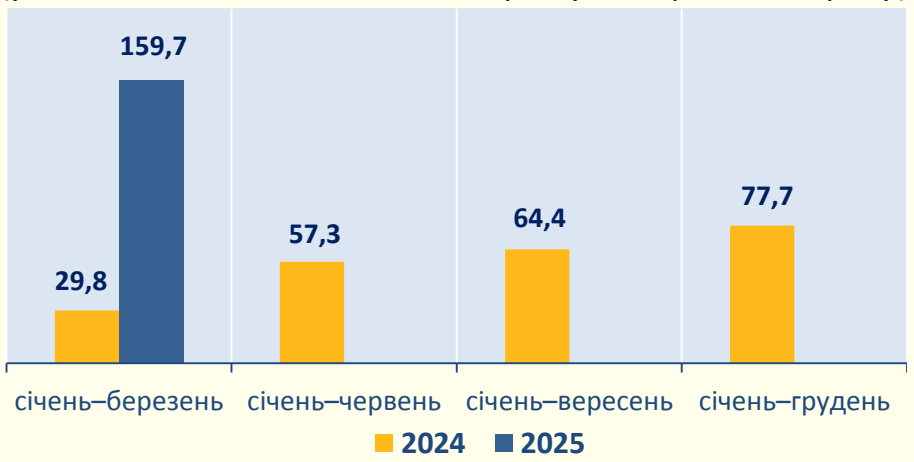


Прийняття в експлуатацію житла у Вінницькій області у січні–березні 2025 року



Темпи зростання (зниження) загальної площі житлових будівель, прийнятих в експлуатацію

(у відсотках до відповідного періоду попереднього року)



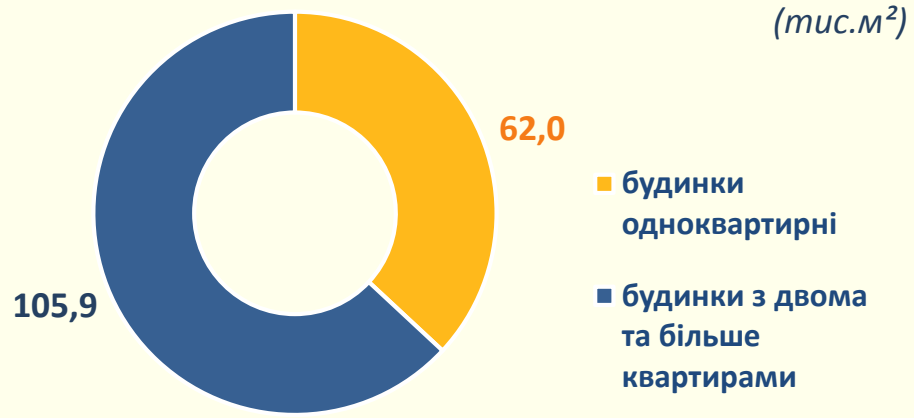
Загальна площа житлових будівель, прийнятих в експлуатацію по районах



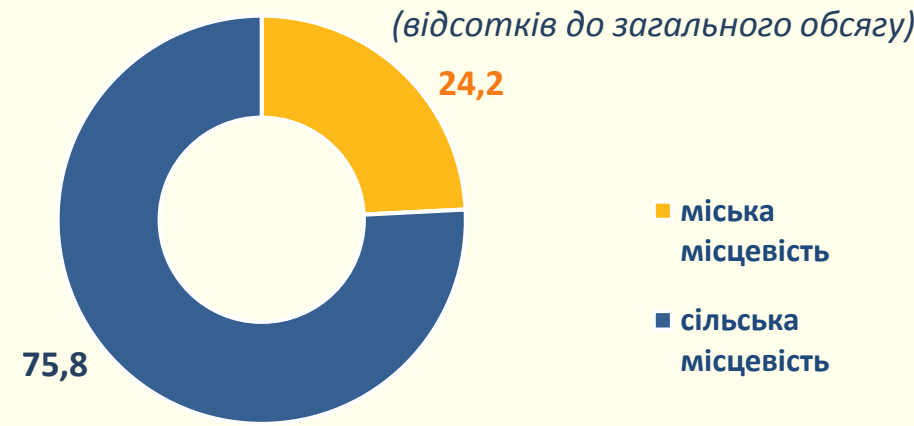
Район	тис.м ² загальної площі	у % до січня–березня 2024 року
Вінницький	154,0	▲ 174,4%
Гайсинський	6,1	▲ 159,5%
Жмеринський	2,1	▼ 74,7%
Могилів-Подільський	0,9	▲ 150,4%
Тулчинський	0,9	▼ 18,7%
Хмельницький	3,8	▼ 84,4%

ЗАГАЛЬНА ПЛОЩА ЖИТЛОВИХ БУДІВЕЛЬ, ПРИЙНЯТИХ В ЕКСПЛУАТАЦІЮ

за видами



за типом місцевості



Примітка. Дані наведено з урахуванням дачних та садових будинків.