



Держстат
Головне управління
статистики
у Вінницькій області
www.vn.ukrstat.gov.ua

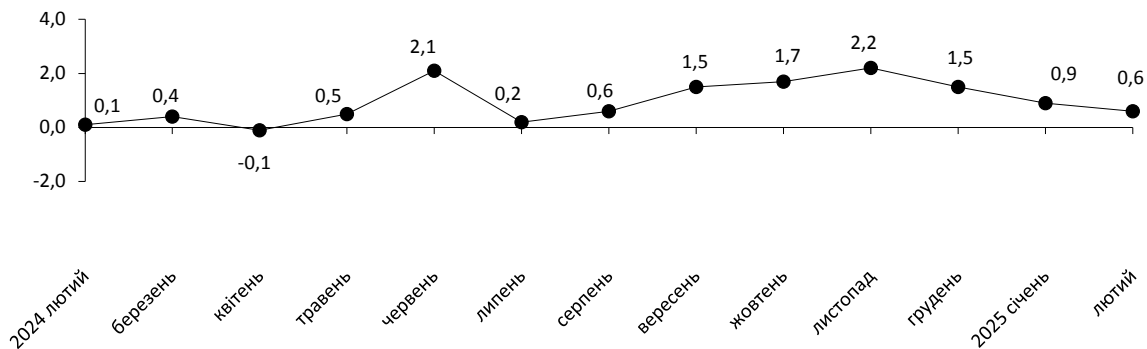
ЕКСПРЕС-ВИПУСК

13.03.2025

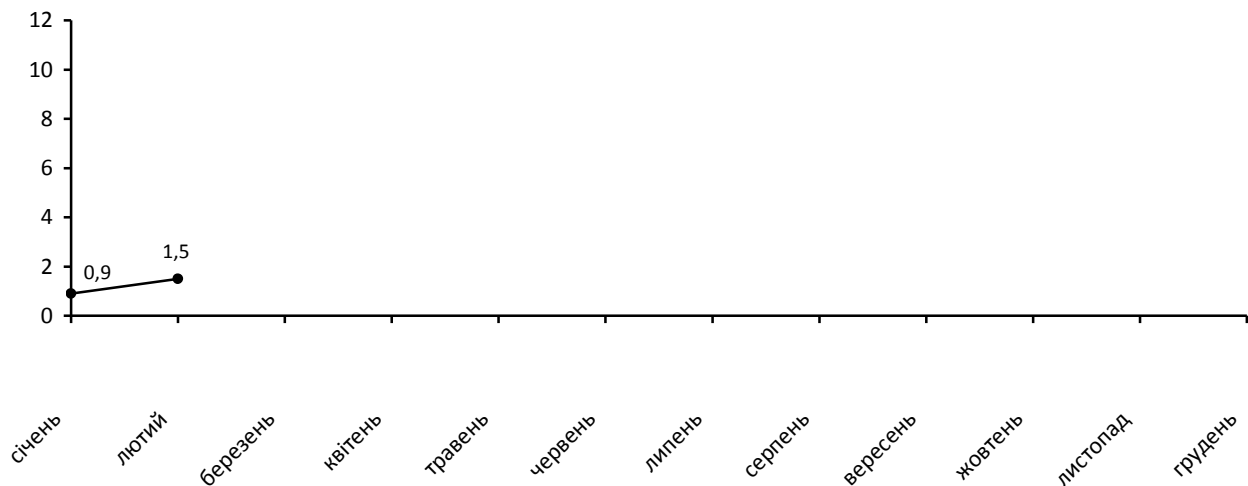
Індекси споживчих цін у Вінницькій області у лютому 2025 року

Інфляція на споживчому ринку області в лютому 2025р. порівняно з січнем 2025р. становила 0,6%, по Україні – 0,8%, з початку року – 1,5% та 2,0% відповідно.

Зміни споживчих цін (у % до попереднього місяця)



Зміни споживчих цін у 2025 році (у % до грудня 2024 року)



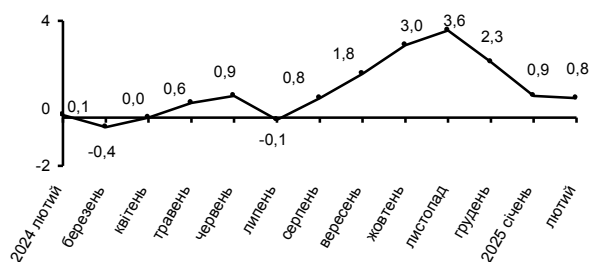
Зміни споживчих цін на товари та послуги

(відсотків)

	Лютий 2025 до	
	січня 2025	грудня 2024
Споживчі ціни	0,6	1,5
Продукти харчування та безалкогольні напої	0,8	1,7
Продукти харчування	0,8	1,7
хліб і хлібопродукти	0,3	1,5
хліб	0,7	2,3
макаронні вироби	-0,1	1,1
м'ясо та м'ясопродукти	-0,2	0,9
риба та продукти з риби	1,2	1,3
молоко	2,8	3,4
сир і м'який сир	1,0	3,5
яйця	-0,5	-23,9
масло	3,6	4,7
олія соняшникова	2,5	3,2
фрукти	-0,4	2,7
овочі	1,4	7,6
цукор	0,5	-1,3
Безалкогольні напої	0,6	0,7
Алкогольні напої, тютюнові вироби	1,5	1,8
Одяг і взуття	-2,5	-6,6
Одяг	-2,8	-7,8
Взуття	-2,1	-5,3
Житло, вода, електроенергія, газ та інші види палива	0,0	0,3
Утримання та ремонт житла	0,5	3,5
Водопостачання	0,0	0,0
Прибирання сміття	0,0	0,0
Каналізація	0,0	0,0
Послуги з управління багатоквартирними будинками	0,0	2,6
Електроенергія	0,0	0,0
Природний газ	0,0	0,0
Гаряча вода, опалення	0,0	0,0
Предмети домашнього вжитку, побутова техніка та поточне утримання житла	0,8	-0,1
Охорона здоров'я	0,3	2,9
Фармацевтична продукція, медичні товари та обладнання	0,3	3,2
Амбулаторні послуги	1,1	2,9
Транспорт	1,6	3,2
Паливо та мастила	2,0	4,1
Транспортні послуги	2,6	6,4
залізничний пасажирський транспорт	-0,8	-2,0
автодорожній пасажирський транспорт	2,8	7,0
Зв'язок	-0,3	8,1
Відпочинок і культура	1,0	1,1
Освіта	0,0	0,4
Ресторани та готелі	0,1	0,9
Різні товари та послуги	1,0	0,7

На споживчому ринку області у лютому ціни на продукти харчування та безалкогольні напої зросли на 0,8%. Найбільше на 3,6% подорожчало масло. На 2,8–0,5% зросли ціни на молоко, соняшникову олію, овочі, кисломолочну продукцію, рибу та продукти з риби, сир і м'який сир, хліб, безалкогольні напої, цукор. Водночас на 1,0–0,2% знизилися ціни на продукти переробки зернових, яйця, фрукти, м'ясо та м'ясопродукти.

Зміни цін на продукти харчування та безалкогольні напої
(у % до попереднього місяця)

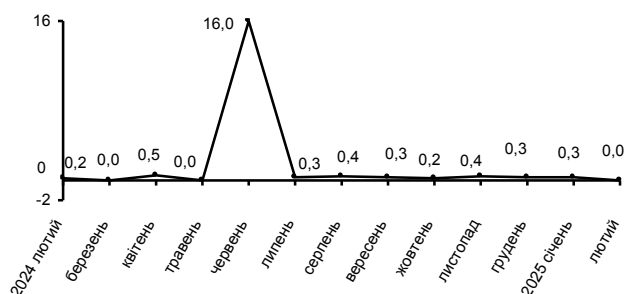


Ціни на алкогольні напої та тютюнові вироби підвищилися на 1,5%, що пов'язано з подорожчанням тютюнових виробів на 2,2%.

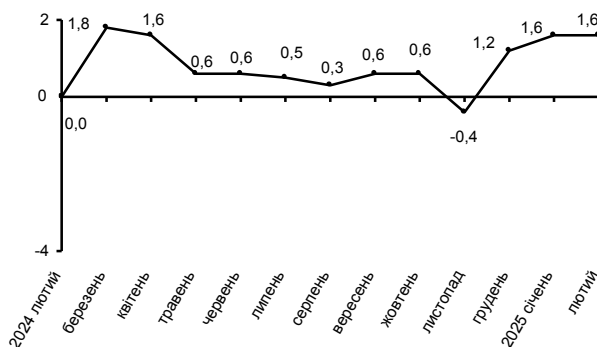
Одяг і взуття подешевшали на 2,5%, зокрема, одяг – на 2,8%, взуття – на 2,1%.

Ціни на транспорт зросли на 1,6% в основному через подорожчання проїзду в автодорожньому пасажирському транспорті на 2,8% і палива та мастил – на 2,0%. Водночас на 0,8% подешевшав проїзд у залізничному пасажирському транспорті.

Зміни цін на житло, воду, електроенергію, газ та інші види палива
(у % до попереднього місяця)



Зміни цін на транспорт
(у % до попереднього місяця)



Географічне охоплення

Дані наведено без урахування тимчасово окупованих російською федерацією територій та частини територій, на яких ведуться (велися) бойові дії.

Відбір міст здійснюється на державному рівні та є репрезентативним для розрахунку ІСЦ для кожного регіону країни. Спостереження за змінами споживчих цін (тарифів) не проводиться в сільській місцевості.

Основні показники

Індекс споживчих цін (ІСЦ, інфляція) є показником зміни в часі цін і тарифів на товари та послуги, які купує населення для невикористаного споживання. Розраховується щомісячно на основі даних про ціни (одержуються органами державної статистики шляхом щомісячної реєстрації цін і тарифів на споживчому ринку) та даних національних рахунків щодо витрат домогосподарств на кінцеве споживання по країні в цілому з подальшим розподілом (за результатами вибіркового обстеження умов життя домогосподарств).

Методологія

Формування показників здійснюється за результатами державного статистичного спостереження "Зміни цін (тарифів) на споживчі товари (послуги)", методологія якого враховує загальні вимоги Конвенції 160 Міжнародної організації праці 1985 року (стаття 12), Резолюції з питань індексів споживчих цін, прийнятої на сімнадцятій міжнародній конференції статистиків праці (2003), Регламенту (ЄС) № 2016/792 від 11 травня 2016 року, Виконавчого Регламенту Комісії (ЄС) № 2020/1148 від 31 липня 2020 року, а також "Керівництва щодо індексів споживчих цін: Поняття та методи", підготовленого Міжнародним валютним фондом, Міжнародною організацією праці, Статистичним бюро Європейської спільноти (Євростатом), Європейською економічною комісією Організації Об'єднаних Націй, Організацією економічного співробітництва і розвитку (ОЕСР) та Світовим банком (2020).

Методологічні положення: https://www.ukrstat.gov.ua/norm_doc/2021/310/310.pdf.

Перегляд даних

Перегляд даних, розрахованих та оприлюднених раніше, не здійснюється.

Довідка: тел. (0432) 52-57-65; e-mail: vinstat@vn.ukrstat.gov.ua

Більше інформації: <http://www.vn.ukrstat.gov.ua> (Статистична інформація /Економічна статистика/ Ціни)

© Головне управління статистики у Вінницькій області, 2025